



# Инструкция оплаты услуг ООО «Компания Наш дом-3» банковской картой в устройствах самообслуживания.


1) В главном меню выберите **Платежи и переводы**.



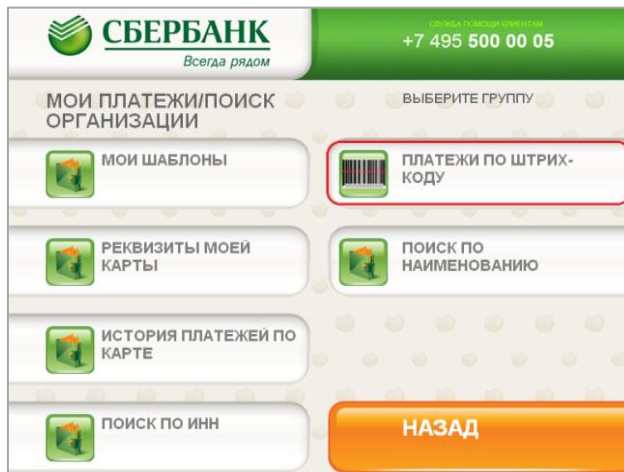
2) Платежи в нашем регионе.



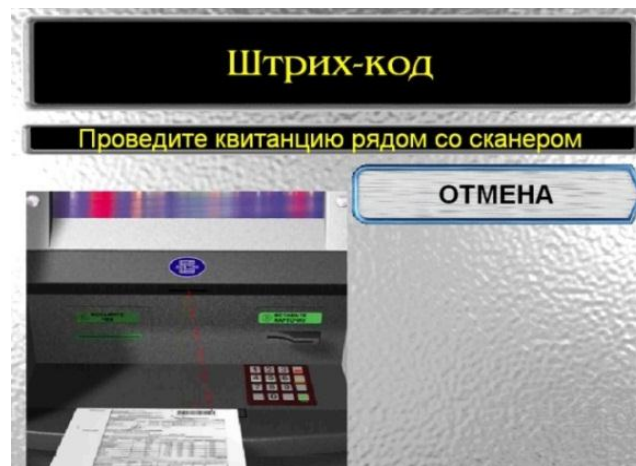
3) Мои платежи/поиск организации



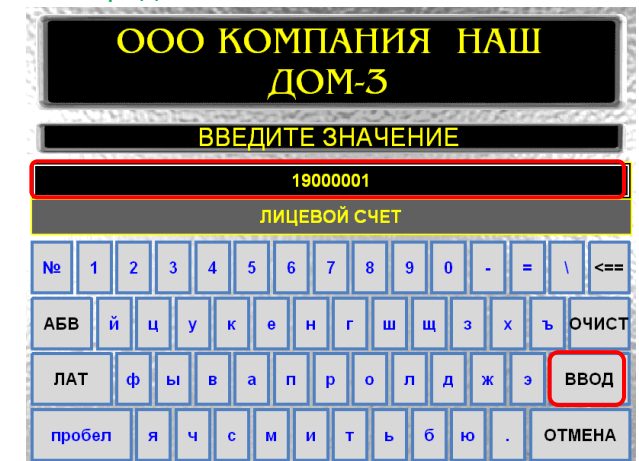
4) Выберите **Платежи по штрих-коду**.



5) Поднесите штрих-код квитанции к сканеру.



6) Введите лицевой счет и нажмите **Продолжить**.



7) Внести показания приборов учета (если включены в квитанцию).

Нажмите **Продолжить**.

**ООО КОМПАНИЯ НАШ ДОМ-3**

**ВВЕДИТЕ ЗНАЧЕНИЕ**

00001

**ПОКАЗАНИЕ СЧЕТЧИКА ХОЛ КУ ТЕКУЩЕЕ**

№	1	2	3	4	5	6	7	8	9	0	.	=	\	<==
АБВ	й	ц	у	к	е	н	г	ш	щ	з	х	ъ	ОЧИСТ	
ЛАТ	ф	ы	в	а	п	р	о	л	д	ж	э	ВВОД		
пробел	я	ч	с	м	и	т	ь	б	ю	.	ОТМЕНА			

8) Убедитесь в правильности реквизитов платежа, при необходимости используйте стрелки **Вверх/Вниз**. Если реквизиты платежа верны, нажмите **Оплатить**.

Если реквизиты платежа верны, нажмите **Оплатить**.

**ДЕТАЛИЗАЦИЯ**

**Убедитесь в правильности реквизитов платежа**

ИЗМЕНИТЬ

ООО КОМПАНИЯ НАШ ДОМ-3	ООО КОМПАНИЯ НАШ ДОМ-3
ПОЛУЧАТЕЛЬ	ООО КОМПАНИЯ НАШ ДОМ-3
ИНН	3328485601
КПП	332801001
СЧЕТ	40702810841000000948
БИК	041708772
БАНК ПОЛУЧАТЕЛЯ	ВЛАДИМИРСКИЙ РФ ОАО
РОССЕЛЬХОЗБАНК	
КОР. СЧЕТ	3010181060000000772
ЛИЦЕВОЙ СЧЕТ	19000001
ПОКАЗАНИЕ СЧЕТЧИКА ХОЛ КУ ТЕКУЩЕЕ	00001
ПОКАЗАНИЕ СЧЕТЧИКА ХОЛ СУ ТЕКУЩЕЕ	00001
ПОКАЗАНИЕ СЧЕТЧИКА ГОР КУ ТЕКУЩЕЕ	00001
ПОКАЗАНИЕ СЧЕТЧИКА ГОР СУ ТЕКУЩЕЕ	00001

ОТМЕНА

ОПЛАТИТЬ

\*Изображения на экранах некоторых устройств самообслуживания могут отличаться от приведенных в настоящем Руководстве примеров. Внимательно следите за информацией, появляющейся на экране устройства. Не все устройства самообслуживания предоставляют возможность выполнить весь перечень операций, изложенных в Руководстве.